

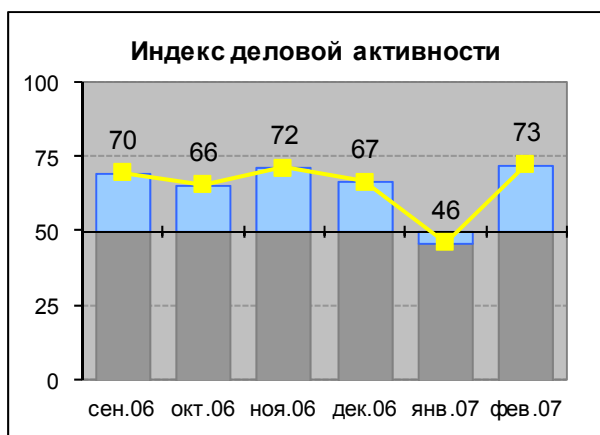
Российский ИТ-рынок в феврале: Деловая активность, Деловой климат и Уровень потребительских затрат

14.03.07

Внимание: в июне 2006 г. было осуществлено **изменение масштаба значений индексов** с 0..1 до 0..100 с целью более удобного отображения значений Индексов в виде целых чисел без использования десятичных дробей. Т.е., например, старому значению «0,53» теперь соответствует 53.

Также в связи с ростом числа респондентов были **откорректированы значения Индексов деловой активности и делового климата** с начала 2006 года.

Деловая активность ИТ-компаний



Как и следовало ожидать, выход в феврале «из зимней спячки» принес значительный рост Индекса деловой активности BARIT. С 46 пунктов в прошлом месяце он подскочил до 73.

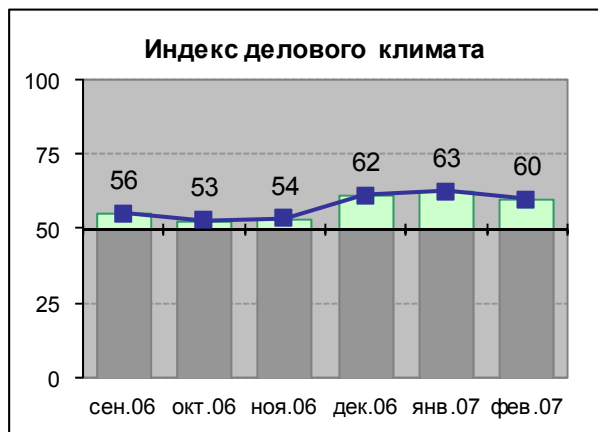
Две трети опрошенных указали на рост объемов продаж, правда еще около 10% зафиксировали их падение. На этом фоне спрос только увеличивался: в секторе ИТ-услуг его рост отметили более 70% респондентов, в секторе ИТ-продукции – 28%. При этом спада

спроса на рынке не наблюдали.

Видимо, заранее готовясь этот спрос удовлетворять, компании опять начали увеличивать персонал. Более половины опрошенных сообщили о росте этого показателя, что, в условиях хронического дефицита кадров, привело и к продолжению роста уровня заработной платы во многих компаниях – об этом сообщили 42% респондентов (даже в прошлом, спокойном месяце, более четверти опрошенных сообщали об этом). О снижении зарплат или численности персонала не сообщил никто.

По окончании периода зимнего делового спада, некоторые ИТ-компании (14% опрошенных) отметили рост уровня цен на рынке, остальные сочли данный показатель неизменным.

Деловой климат

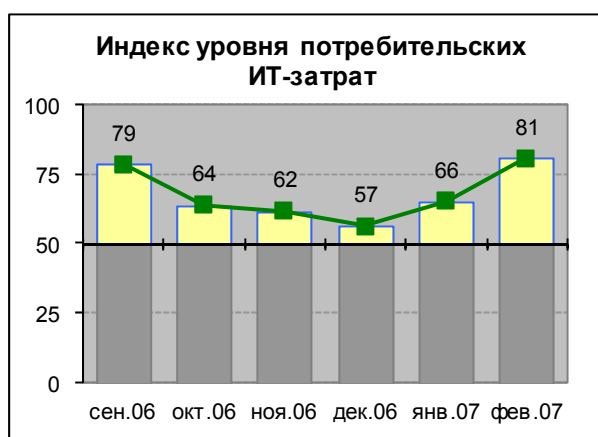


С окончанием рождественских каникул, ожидания от ближайшего будущего стали у ИТ-компаний чуть менее радужными, хотя и осталось вполне оптимистичным. Это отразилось в небольшом снижении Индекса делового климата BCRIT с 63 до 60 пунктов.

Некоторые опрошенные считают, что в течение ближайших трёх месяцев общая экономическая ситуация может ухудшиться – таких оказалось чуть более 10%, треть оставшихся – что улучшится, остальные – что останется неизменной. Текущую же ситуацию большинство (более 85%) считают стабильной, при этом остальные отмечают улучшение.

Некоторые опрошенные считают, что в течение ближайших трёх месяцев общая экономическая ситуация может ухудшиться – таких оказалось чуть более 10%, треть оставшихся – что

Уровень потребительских ИТ-затрат



Рост деловой активности ИТ-компаний оказался поддержан и заметным ростом клиентских затрат. Индекс уровня потребительских ИТ-затрат CERIT в феврале достиг рекордной отметки 81 пункт.

и составляет единицы процентов. Значительная часть опрошенных, 50%, также указала на увеличение уровня цен на рынке, правда еще чуть более 10% отметили их спад.

Компании приобрели в феврале больше ИТ-продукции (это отметило почти 80% опрошенных) и услуг (половина опрошенных). Правда, некоторые из респондентов отмечали сокращение этих показателей, но их доля невелика,

Также как и у поставщиков ИТ, на клиентской стороне наблюдается рост численности ИТ-персонала. Треть участников наших опросов сообщила о росте этого показателя, при этом никто не сообщил о снижении. Ну и, конечно же, как и в случае с ИТ-компаниями, это возобновило рост заработной платы. Повышение уровня оплаты труда ИТ-специалистов наблюдали подавляющее большинство опрошенных – 80%.

По данным компании Ernst & Young, в прошлом году рост зарплат в ИТ и телекоме составил 7%. Эта цифра и так кажется несколько заниженной, а в этом году, если наблюдающиеся тенденции сохранятся, имеет все шансы быть побитой в несколько раз.

Методика расчетов

Индексы деловой активности ИТ-компаний (BARIT), Индекс делового климата ИТ-рынка (BCRIT) и Индекс ИТ-затрат (CERIT) ежемесячно рассчитываются Аналитическим центром REAL IT на основании ответов менеджеров компаний (первые два – ИТ-сервис провайдеров, последние – потребителей ИТ-услуг) на ряд вопросов относительно различных экономических показателей ИТ-бизнеса. Методика предполагает не выяснение абсолютных величин, а определение их изменения по отношению к предыдущему месяцу (увеличение/без изменений/уменьшение). Более подробное описание и примеры анкет можно найти на нашем сайте <http://www.real-it.ru/>.